

8e Telling


personen zonder dak of thuis in het Brussels Gewest.

VOORLOPIG VERSLAG

KERNCIJFERS

Ontdek de voorlopige resultaten van de 8e telling in het Brussels Hoofdstedelijk Gewest. Deze actie werd uitgevoerd op 6 november 2024 en bracht meer dan 400 professionals en vrijwilligers op de been.

9.777
GETELDE PERSONEN



8.099 VOLWASSENEN

1.678 MINDERJARIGEN



24,5%*

7,8 PERSONEN ZONDER DAK
/ 1000 INWONERS

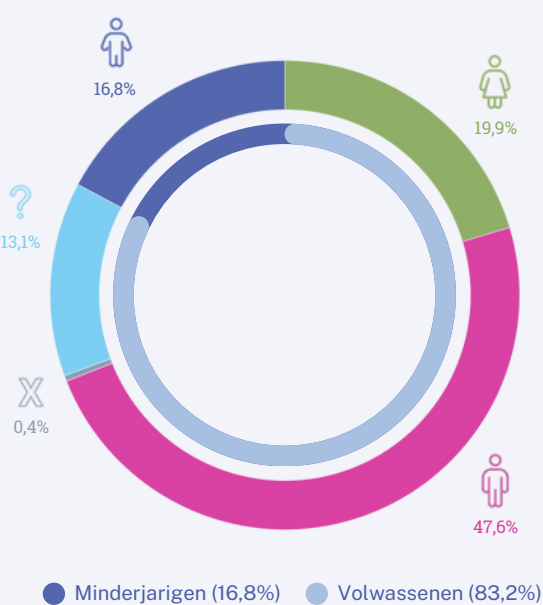
* OP BASIS VAN EEN VERGELIJKING VAN DE LEVENSSITUATIES DIE IN 2022 EN 2024 ZIJN GETELD VOLGENS EEN GELIJKE METHODOLOGIE.

METHODOLOGIE

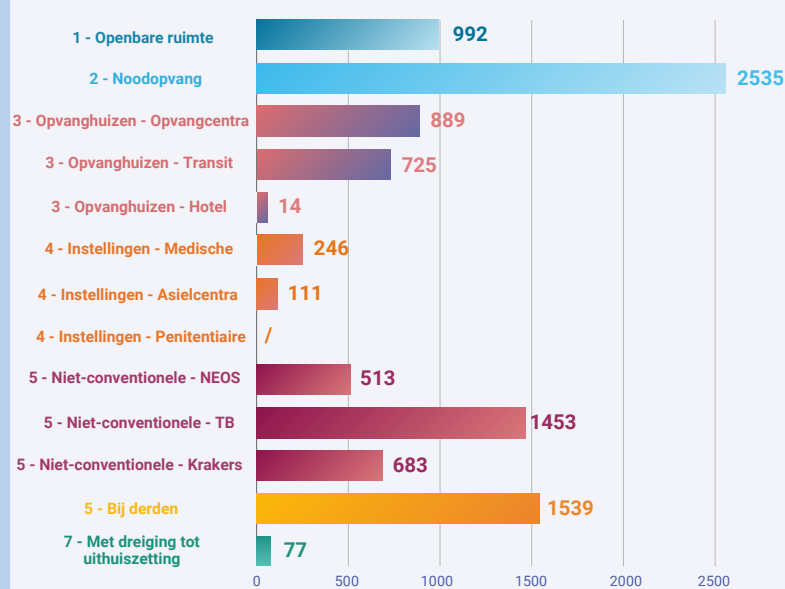
De ETHOS Light-typologie van FEANTSA onderscheidt zes vormen van dak- en thuisloosheid, om tellingen in Europa te harmoniseren. Daar voegen we de opvangcentra voor asielzoekers aan toe.



GESLACHT & LEEFTIJD



WOONSITUATIES

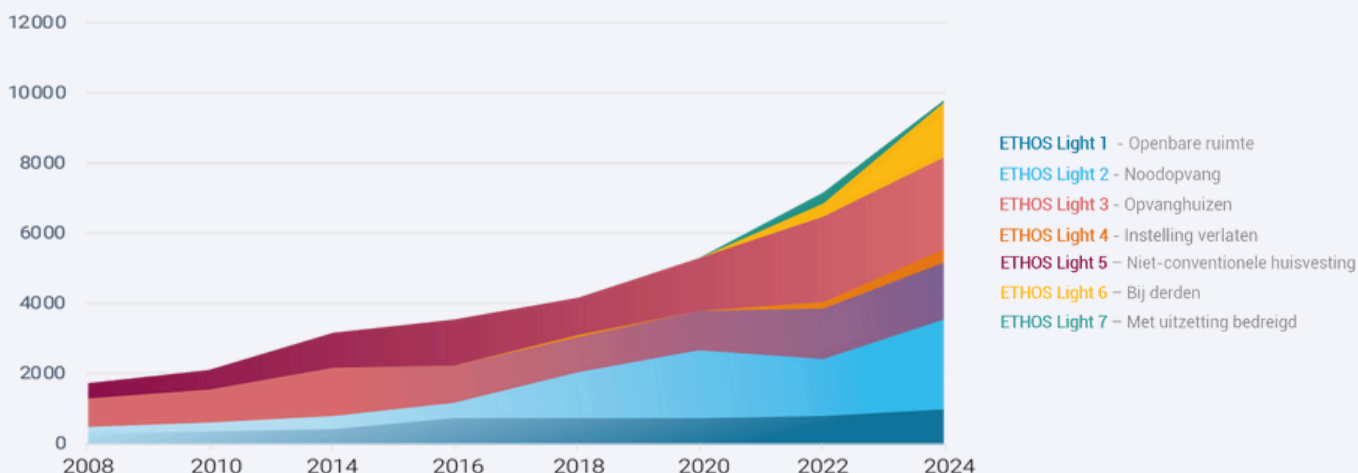


WOONSITUATIES

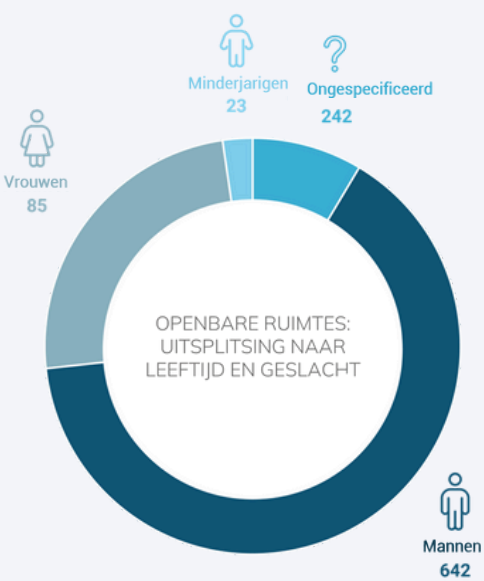
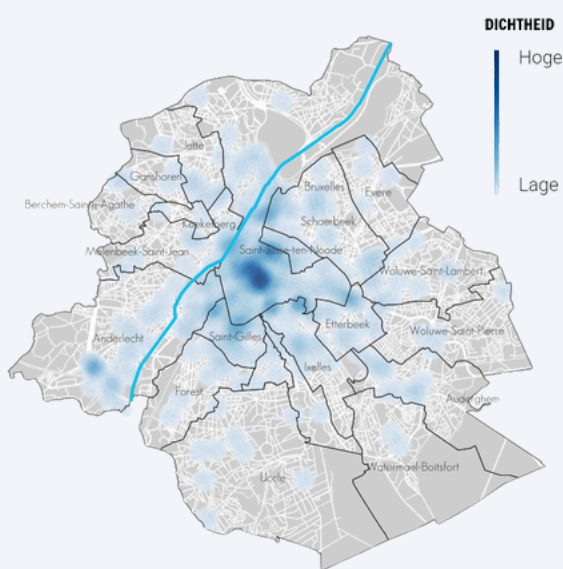
ETHOS Light-categorieën	Volwassenen (8193)	Waarvan mannen (%)	Waarvan vrouwen (%)	Waarvan X (%)	Waarvan onbepaald (%)	Minderjarigen	
1 - Openbare ruimte	969	11,8%	66,2%	8,8%	0,0%	23	1,4%
2 - Noodopvang	2011	24,5%	78,4%	21,6%	0,05%	524	33,1%
3 - Opvangtehuizen	1080	13,2%	50,1%	48,6%	0,2%	548	34,6%
4 - In instellingen	356	4,3%	38,2%	21,3%	0,0%	1	0,1%
5 - Niet-conventionele huisvesting	2312	28,2%	38,1%	17,3%	0,1%	337	21,3%
6 - Bij derden	1418	17,3%	67,7%	32,2%	0,0%	121	7,6%
7 - Met dreiging tot uithuiszetting	47	0,6%	51,0%	36,2%	0,0%	30	1,9%

EVOLUTIES

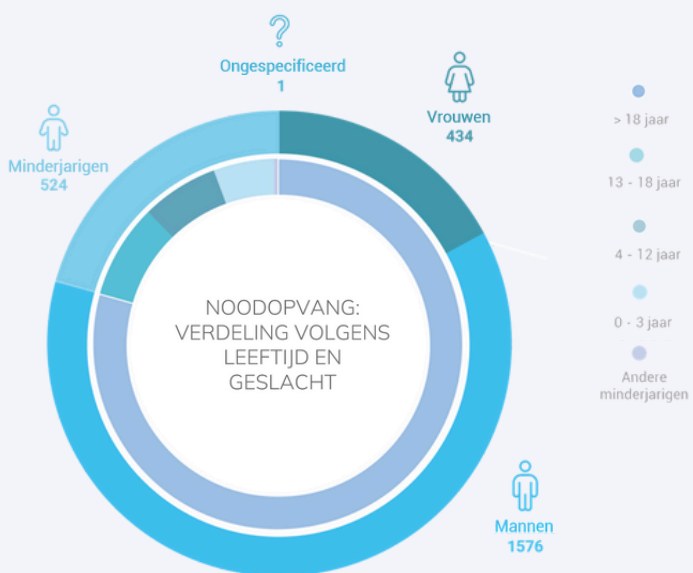
EVOLUTIE VAN HET AANTAL GETELDE PERSONEN PER CATEGORIE VAN 2008 TOT 2024



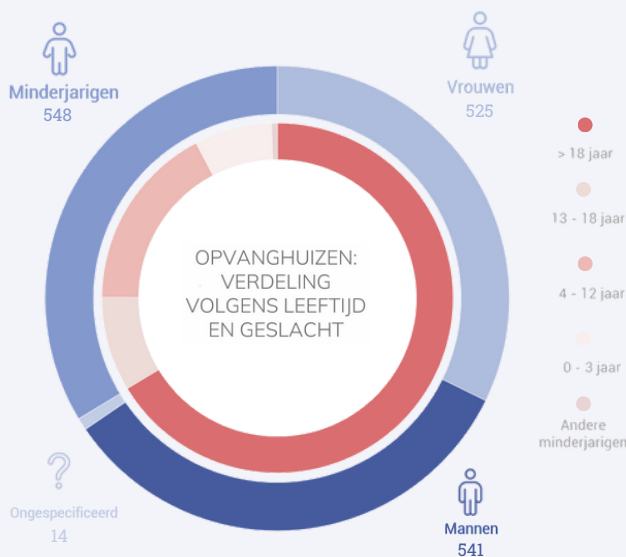
ETHOS LIGHT 1: PUBLIEKE RUIMTE



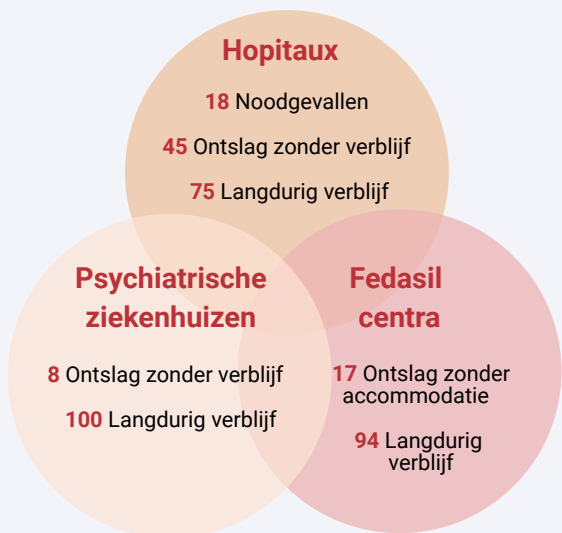
ETHOS LIGHT 2



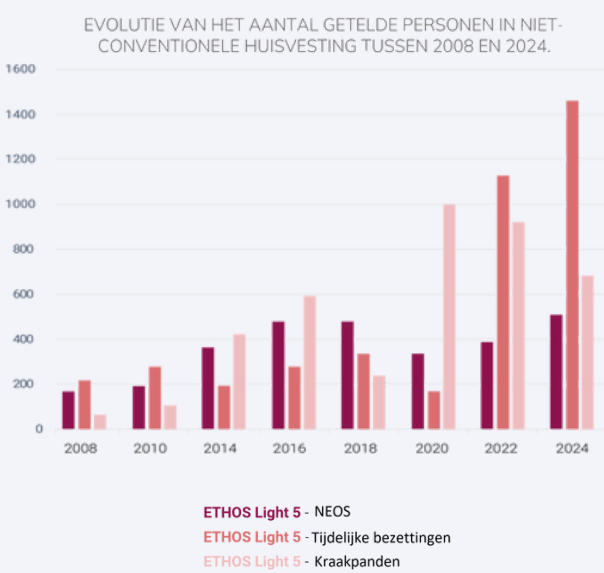
ETHOS LIGHT 3



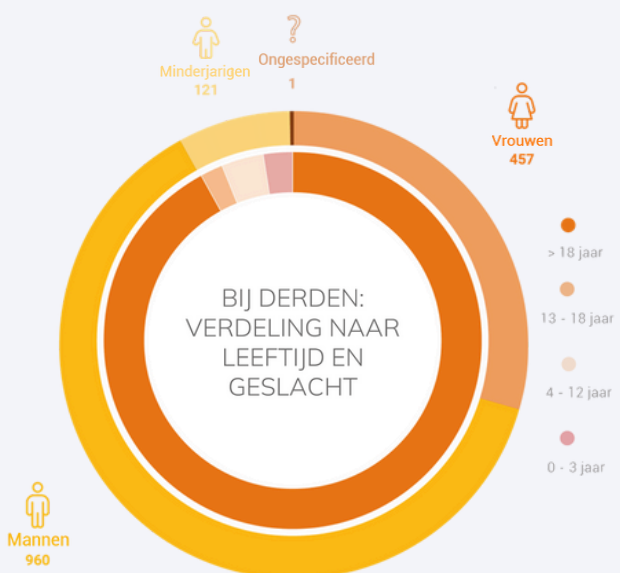
ETHOS LIGHT 4



ETHOS LIGHT 5



ETHOS LIGHT 6



ETHOS LIGHT 7

